

■ 품질보증

1. 본 제품에 대한 품질상의 요구사항이나 불편한 점이 있을 경우 당사 고객의 전화나 영업소로 연락해 주시면 최선을 다하여 신속하게 처리하여 드리겠습니다.
2. 본 제품의 품질보증 기간은 1년입니다. (단, 고객의 보관 및 취급 부주의, 시공상의 잘못으로 인한 하자 발생시에는 보상이 불가합니다.)
3. 본 제품에 대한 불만 신고시에는 납품전표를 제시해야 합니다.

■ 취급 및 보관시 주의사항

1. 눈, 비 등 습기의 영향을 받지 않고 통풍이 잘 되는 실내에 보관하여 주시고, 제품의 손상방지를 위해 벽면으로 부터 1m이상 떨어진 평평한 바닥에 파레트된 상태에서 보관하여 주십시오.
2. 제품 운반시에는 갈고리 등을 사용하지 마시고 충격을 주거나 모서리에 손상이 없도록 하여 주십시오.
3. 화기(火氣), 화염(火焰) 등이 없는 상태에서 보관, 시공, 유지하여야 합니다.
4. 제품위에 무거운 물건을 놓지 마십시오. 제품 파손에 원인이 될 수 있습니다.

■ 시공시 주의사항

1. 동절기 시공시에는 화기 사용을 금지하여 주시기 바랍니다. 화기 노출시 변색의 원인이 됩니다.
 2. 석고텍스 폐자재는 분진이 비산하지 않도록 신속히 봉지 등에 넣어 폐기물 처리업체를 통해서 처리하여 주십시오.
 3. 시공 후 변색 및 곰팡이 발생을 방지하기 위하여 충분히 환기가 이루어지도록 하십시오.
 4. 같은 공간에서는 반드시 같은 로트(LOT)의 제품을 사용하여 주십시오. (다른 LOT 사용시 광택 차이가 있을 수 있습니다.)
 5. 지정된 용도 이외에 사용할 경우에는 당사와 협의하여 주시기 바랍니다.
 6. 본 제품의 절단 및 가공시에는 다음 사항을 준수하십시오.
 - 작업자는 보안경, 방진마스크, 장갑 등 보호구를 반드시 착용하여 주시고 보호구 착용 작업자 외에는 작업장 내에 출입을 금지하여 주십시오.
 - 작업장소는 환기가 이루어지도록 조치하여 주십시오.
- ※ 기타 자세한 사항은 당사 영업, 지점 및 홈페이지에 비치되어 있는 물질안전보건자료(MSDS) 및 GHS를 참조하십시오.
 ※ MSDS(Material Safety Data Sheet) - 화학물질의 유해위험성, 응급조치요령, 취급방법 등을 설명해주는 자료로서 제품의 안전사용을 위한 설명서입니다



(습기주의) (불고리금지) (파손주의) (방진마스크, 보안경, 장갑착용)

■ 경고표시

1. 취급시에는 긴 소매의 옷을 착용 후 소매 부위를 조이고 보안경, 방진마스크, 장갑 등 보호구를 착용하여 주십시오.
 - 분진 흡입시는 호흡기 계통의 자극을 일으킬 수 있습니다.
2. 분진이 피부 및 눈에 직접 접촉되었을 경우 문지르지 말고 비누로 물에서 충분히 씻어주십시오.
 - 피부를 긁게 되면 피부자극이 발생할 수 있습니다.
3. 취급 및 시공 중 신체에 이상이 있을 경우에는 즉시 의사의 처방을 받아 주십시오.

※ 본 책자에 실린 내용은 변경이 될 수 있으며, 기재된 내용과 다르게 적용할 시에는 당사로 문의하시기 바랍니다.

※ @표기는 (주)벽산의 등록된 상표입니다.



www.byucksan.com
서울시 중구 퇴계로 307
광희빌딩 10F, 14F
대표전화 : 02) 2260 - 6114
대표팩스 : 02) 2260 - 6058

본사 유통영업팀 02)2260-6234 • 무기단열재팀 02)2260-6249 • 유기단열재팀 02)2260-6198
외장재영업팀 02)2260-6293 • SPEC영업팀 02)2260-6261 • 마케팅팀 02)2260-6114

지점 대전 042)628-0823~6 • 광주 062)523-0063~5 • 대구 053)565-0550 • 부산 055)367-7880~3 • 중부(별내) 031)528-0554~5

영업소 강원 033)747-2995 • 전북 063)214-3493 • 마산 055)299-5397 • 수원 031)359-8657 • 인천 032)578-2622

제조원 주식회사 케이씨씨 대죽/여천공장

※ 제품의 사양 및 공법은 변경될 수 있으므로 본 책자에 기재된 내용과 다르게 적용할 때에는 반드시 당사 기술진과 사전에 상담바랍니다.



벽산 석고텍스

학교, 상가, 사무실, 병원등의 공간에서 아름다운 환경을 제공하는 천장재 입니다. 석면을 포함하지 않고, 불연재료면서, 시공이 쉬운 것이 특징이며, 경제성 면에서도 매우 합리적인 천장재 입니다.



300 X 600 (mm)



불연성

무기질의 석고로 만들어져 불에 잘 타지 않으며 화재시에도 유독가스 발생이 거의 없는 불연성능을 가진 천장재입니다.



시공성

편리한 가공성과 치수안정성을 확보한 일반적인 M바 공법에 가장 적합한 자재로서 나사, 못 등으로 자유로운 시공이 가능합니다.



치장성

고급스러운 패턴 무늬와 백색의 깨끗한 표면은 실내환경에서도 안정감있고 아름다운 느낌을 줍니다.



경량성

경량화된 천장재로서 작업과정의 편의성을 높일 수 있는 효율적인 자재입니다.

제품규격

무늬	두께 (mm)	너비 × 길이 (mm)	포장단위	엣지 (Edge)
도트	9.5	300 × 600	18매 / BOX (1평)	면취

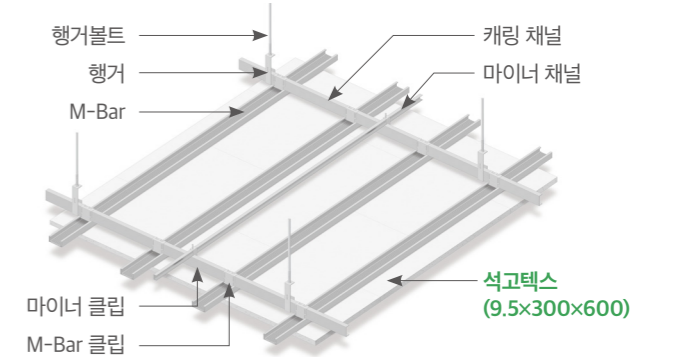
제품물성 (KS F 3504)

연소성능	두께 (mm)		내충격성	내변퇴색	함수율 (%)
	길이	너비			
불연	270 이상	105 이상	이상없음	3호 이상	3 이하

시공 순서

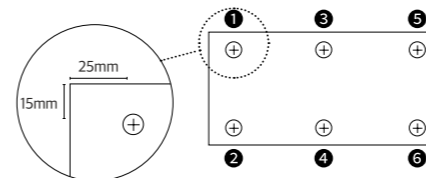
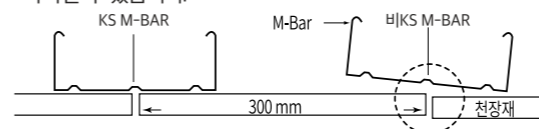
- 1 스트롱 앙카 설치
- 2 행거볼트&행거 설치
- 3 캐링 채널 / 마이너 채널 설치
- 4 M-BAR 설치
- 5 천장틀 수평 조절
- 6 벽산 석고텍스 설치

M-BAR 시공도



시공시 유의 사항

- 1 M-Bar는 시공 시 그림과 같이 뒤틀리지 않도록 주의하여 시공하여 주시기 바랍니다. M-Bar의 뒤틀림 방지를 위하여 KS규격 제품 (50x19x0.5T)을 사용하시기 바랍니다. 비 KS M-Bar 사용시 (45x17x0.3T) Bar의 두께가 얇고 폭이 좁아 시공시 뒤틀림 현상이 발생하여 제품의 턱짐현상으로 나타날 수 있습니다.
- 2 M-Bar 이음시에는 반드시 그림과 같이 Joint Clip을 사용해 주시기 바랍니다.
- 3 나사못의 접합순서는 M-Bar와 제품의 밀착을 위하여 아래와 같은 순서를 지켜주시기 바라며, 나사못의 조임 위치는 그림과 같이 모서리 끝에서 폭 15mm, 길이방향 25mm 정도의 간격을 두고 설치하시기 바랍니다.



- 4 시공 방향은 먼저 도면에 따라 진행하시기 바라며, 창호의 위치 및 채광방향으로 시공할 것을 권장합니다.

